

MIĘDZYNARODOWY WYŚCIG KOLARSKI MĘŻCZYZN



CCC TOUR

GRODY PIASTOWSKIE



Organizator / Organizer: Stowarzyszenie Grody Piastowskie 59-100 Polkowice ul. Kalinowa 3 *** 11 - 13 maja 2018r.

Komunikat Nr 2 / Communique No 2

Wyniki etapu 1 - jazda na czas - rozegranego w dniu 11.05.18

Stage results 1 - individual time trial - played on 11.05.18

Trasa / Route: Polkowice - Polkowice

ETAP 1

KLASYFIKACJE NA ETAPIE / ON STAGE CLASSIFICATIONS:

Klasyfikacja indywidualna generalna na etapie 1 :

Dystans etapu / Stage distance: 16.2 km

Individual general classification on stage 1 :

M-ce Place	Nr No	Kod UCI Code UCI	NAZWISKO i imię Name and first name	Drużyna / Team	Czas /Time z karami	Różnica Gap	Kary na Pen.on
1.	14	100 064 864 52	SLO TRATNIK Jan	CCC SPRANDI Polkowice	0h 20' 13"	.17	48.079 km/h
2.	51	100 032 459 45	CZE BÁRTA Jan	ELKOV AUTHOR	0h 20' 18"	.74 + 00'05"	47.882 km/h
3.	15	100 057 502 62	POL GRADEK Kamil	CCC SPRANDI Polkowice	0h 20' 23"	.47 + 00'10"	47.686 km/h
4.	11	100 096 400 63	POL SAJNOK Szymon	CCC SPRANDI Polkowice	0h 20' 32"	.78 + 00'19"	47.338 km/h
5.	53	100 075 232 41	CZE ČERNÝ Josef	ELKOV AUTHOR	0h 20' 35"	.00 + 00'22"	47.223 km/h
6.	17	100 028 320 77	POL TACIAK Mateusz	CCC SPRANDI Polkowice	0h 20' 46"	.59 + 00'33"	46.806 km/h
7.	93	100 089 886 48	CZE PIETRULA Nicolas	Team DUKLA PRAHA	0h 20' 56"	.08 + 00'43"	46.433 km/h
8.	57	100 086 804 70	CZE KUKRLE Michael	ELKOV AUTHOR	0h 20' 58"	.25 + 00'45"	46.359 km/h
9.	12	100 058 536 29	POL OWSIAN Łukasz	CCC SPRANDI Polkowice	0h 20' 59"	.83 + 00'46"	46.322 km/h
10.	16	100 064 923 14	POL BERNAS Paweł	CCC SPRANDI Polkowice	0h 21' 04"	.39 + 00'51"	46.139 km/h
11.	47	100 087 302 83	POL KACZMAREK Jakub	Team HUROM	0h 21' 11"	.99 + 00'58"	45.885 km/h
12.	43	100 045 994 00	UKR VASYLYUK Andriy	Team HUROM	0h 21' 12"	.23 + 00'59"	45.849 km/h
13.	6	100 068 909 23	POL WARCHOŁ Bartosz	WIBATECH MERX 7R	0h 21' 13"	.46 + 01'00"	45.813 km/h
14.	2	100 040 322 51	POL PATERSKI Maciej	WIBATECH MERX 7R	0h 21' 14"	.27 + 01'01"	45.777 km/h
15.	133	100 064 733 18	RUS VOROBYEV Anton	Nationale Team of RUSSIA	0h 21' 19"	.14 + 01'06"	45.598 km/h
16.	52	100 020 582 02	CZE BUCHÁČEK Tomáš	ELKOV AUTHOR	0h 21' 19"	.82 + 01'06"	45.598 km/h
17.	27	100 045 079 55	GER WESTMATTELMANN Daniel	Team LOTTO KERN-HAUS	0h 21' 21"	.61 + 01'08"	45.527 km/h
18.	37	100 020 720 43	SLO GAZVODA Gregor	ADRIA MOBIL	0h 21' 23"	.55 + 01'10"	45.456 km/h
19.	1	100 022 987 79	POL RUTKIEWICZ Marek	WIBATECH MERX 7R	0h 21' 27"	.37 + 01'14"	45.315 km/h
20.	206	100 032 029 03	POL ZIÓŁKOWSKI Wojciech	DOMIN SPORT	0h 21' 27"	.70 + 01'14"	45.315 km/h
21.	33	100 094 362 62	SRB RAJOVIĆ Dušan	ADRIA MOBIL	0h 21' 27"	.72 + 01'14"	45.315 km/h
22.	5	100 032 046 20	POL MARYCZ Jarosław	WIBATECH MERX 7R	0h 21' 28"	.39 + 01'15"	45.280 km/h
23.	13	100 439 866 52	POR ANTUNES Amaro	CCC SPRANDI Polkowice	0h 21' 31"	.33 + 01'18"	45.174 km/h
24.	56	100 079 516 57	POL KONWA Piotr	ELKOV AUTHOR	0h 21' 36"	.88 + 01'23"	45.000 km/h
25.	135	100 087 052 27	RUS STASH Mamyr	Nationale Team of RUSSIA	0h 21' 44"	.32 + 01'31"	44.724 km/h
26.	23	100 109 639 13	GER HENN Luca	Team LOTTO KERN-HAUS	0h 21' 44"	.75 + 01'31"	44.724 km/h
27.	132	100 091 947 72	RUS KULIKOV Vladislav	Nationale Team of RUSSIA	0h 21' 44"	.75 + 01'31"	44.724 km/h
28.	212	100 093 371 41	POL GÓRECKI Patryk	KS POGOŃ Mostostal Puławy	0h 21' 47"	.67 + 01'34"	44.621 km/h
29.	75	100 095 034 55	SUI RÜEGG Lukas	Team VORARLBERG SANTIC	0h 21' 48"	.04 + 01'35"	44.587 km/h

SPONSOR STRATEGICZNY



SPONSORZY GŁÓWNI



GŁÓWNI PATRONI MEDIALNI



OFICJALNI PARTNERZY



SPONSORZY WSPIERAJĄCY



PATRONI MEDIALNI



Komputer wyścigu / Race computer: Andrzej & Marcin RUSIECKI mobile + 48 662 137 770 * e-mail: andrusflex@o2.pl * www.flextour.pl

* - młodzieżowa U-23 / riders U-23

Strona / Page 1 z 13

Lekarz Wyścigu / Race doctor: dr Andrzej HAP mobile +48 605 306 926 * Radio Wyścigu // Radio Tour :44,015 MHz

30.	32	100 079 731 78	 SLO	GROŠELJ Žiga	ADRIA MOBIL	0h 21' 49" .56 + 01'36"	44.553 km/h
31.	201	100 093 502 75	 POL	PAWLAK Tobiasz	DOMIN SPORT	0h 21' 52" .39 + 01'39"	44.451 km/h
32.	81	100 060 613 69	 POL	STACHOWIAK Adam	VOSTER UNIWHEELS Team	0h 21' 59" .15 + 01'46"	44.215 km/h
33.	3	100 053 545 82	 POL	STĘPNIAK Grzegorz	WIBATECH MERX 7R	0h 22' 02" .49 + 01'49"	44.115 km/h
34.	54	100 025 105 63	 CZE	KAŃKOVSKÝ Alois	ELKOV AUTHOR	0h 22' 02" .98 + 01'49"	44.115 km/h
35.	94	100 095 027 48	 CZE	KOHOUT Michal	Team DUKLA PRAHA	0h 22' 03" .04 + 01'50"	44.082 km/h
36.	22	100 087 211 89	 GER	SCHORMAIR Fabian	Team LOTTO KERN-HAUS	0h 22' 04" .33 + 01'51"	44.048 km/h
37.	154	100 078 924 47	 UKR	DZHUS Volodymyr	National Team of UKRAINE on the track	0h 22' 06" .55 + 01'53"	43.982 km/h
38.	194 *	100 152 908 20	 POL	JĄKAŁA Jakub	TC CHROBRY SCOTT Głogów	0h 22' 06" .75 + 01'53"	43.982 km/h
39.	115	100 087 074 49	 CZE	STÖHR Jan	AC SPARTA PRAHA	0h 22' 07" .26 + 01'54"	43.949 km/h
40.	63 *	100 150 804 50	 KAZ	ULYSBAYEV Dinmukhammed	ASTANA CITY	0h 22' 07" .45 + 01'54"	43.949 km/h
41.	62 *	100 098 182 02	 KAZ	KUZMIN Anton	ASTANA CITY	0h 22' 07" .53 + 01'54"	43.949 km/h
42.	67	100 068 953 67	 KAZ	NIKITIN Matvey	ASTANA CITY	0h 22' 11" .42 + 01'58"	43.817 km/h
43.	55	100 047 719 76	 CZE	POLNICKÝ Jiří	ELKOV AUTHOR	0h 22' 12" .47 + 01'59"	43.784 km/h
44.	162 *	100 500 293 48	 DEN	VINKEL Jesper Bungård	Team AURA Energi-CK Aarhus	0h 22' 12" .80 + 01'59"	43.784 km/h
45.	92	100 075 034 37	 CZE	KRAUS Jan	Team DUKLA PRAHA	0h 22' 14" .39 + 02'01"	43.718 km/h
46.	64	100 086 836 05	 KAZ	LUCHSHENKO Sergey	ASTANA CITY	0h 22' 14" .69 + 02'01"	43.718 km/h
47.	34 *	100 109 687 61	 SLO	PER Gorazd	ADRIA MOBIL	0h 22' 15" .49 + 02'02"	43.685 km/h
48.	31	100 086 783 49	 SLO	KATRAŠNIK Gašper	ADRIA MOBIL	0h 22' 16" .86 + 02'03"	43.653 km/h
49.	151	100 091 665 81	 UKR	GLADYSH Roman	National Team of UKRAINE on the track	0h 22' 18" .53 + 02'05"	43.587 km/h
50.	66 *	100 106 560 38	 KAZ	TSOY Vladimir	ASTANA CITY	0h 22' 19" .36 + 02'06"	43.555 km/h
51.	152	100 090 333 10	 UKR	HRYNIV Vitaliy	National Team of UKRAINE on the track	0h 22' 20" .61 + 02'07"	43.522 km/h
52.	36 *	100 153 272 93	 SLO	JARC Aljaž	ADRIA MOBIL	0h 22' 20" .72 + 02'07"	43.522 km/h
53.	35 *	100 096 407 70	 SLO	BOŽIČ Jon	ADRIA MOBIL	0h 22' 22" .20 + 02'09"	43.458 km/h
54.	46	100 075 035 38	 POL	LATOŃ Eryk	Team HUROM	0h 22' 23" .94 + 02'10"	43.425 km/h
55.	83	100 079 518 59	 POL	GRABIS Mateusz	VOSTER UNIWHEELS Team	0h 22' 24" .18 + 02'11"	43.393 km/h
56.	84	100 056 069 84	 POL	PODLASKI Michał	VOSTER UNIWHEELS Team	0h 22' 24" .66 + 02'11"	43.393 km/h
57.	74	100 086 248 96	 GER	MEILER Lukas	Team VORARLBERG SANTIC	0h 22' 25" .36 + 02'12"	43.361 km/h
58.	161	100 145 136 08	 DEN	MUFF Frederik	Team AURA Energi-CK Aarhus	0h 22' 26" .15 + 02'13"	43.328 km/h
59.	44	100 068 435 34	 POL	PIASKOWY Emanuel	Team HUROM	0h 22' 26" .59 + 02'13"	43.328 km/h
60.	145	100 077 693 77	 BLR	AHIYEVICH Aleh	National Team of BELARUS	0h 22' 28" .60 + 02'15"	43.264 km/h
61.	211 *	100 150 646 86	 POL	PEKALA Piotr	KS POGOŃ Mostostal Puławy	0h 22' 30" .57 + 02'17"	43.200 km/h
62.	41	100 046 406 24	 POL	ZIELIŃSKI Kamil	Team HUROM	0h 22' 32" .94 + 02'19"	43.136 km/h
63.	143	100 090 501 81	 BLR	AKHRAMENKA Yauheni	National Team of BELARUS	0h 22' 33" .00 + 02'20"	43.104 km/h
64.	42	100 032 601 90	 UKR	BUTS Vitaliy	Team HUROM	0h 22' 36" .71 + 02'23"	43.009 km/h
65.	131 *	100 108 796 43	 RUS	MARKOV Dmitrii	Nationale Team of RUSSIA	0h 22' 37" .76 + 02'24"	42.977 km/h
66.	153	100 063 203 40	 UKR	VASYLIEV Maksym	National Team of UKRAINE on the track	0h 22' 40" .13 + 02'27"	42.882 km/h
67.	167 *	100 150 622 62	 DEN	OLSEN Mikkel Beck	Team AURA Energi-CK Aarhus	0h 22' 41" .93 + 02'28"	42.851 km/h
68.	204	100 072 469 91	 POL	KOSTECKI Patryk	DOMIN SPORT	0h 22' 42" .10 + 02'29"	42.819 km/h
69.	121	100 071 579 74	 HUN	SIMON Péter	PANON Cycling Team	0h 22' 43" .18 + 02'30"	42.788 km/h
70.	82	100 028 580 46	 POL	KOMAR Mateusz	VOSTER UNIWHEELS Team	0h 22' 43" .56 + 02'30"	42.788 km/h
71.	65 *	100 158 569 55	 KAZ	ZAITSEV Ivan	ASTANA CITY	0h 22' 43" .59 + 02'30"	42.788 km/h
72.	86	100 079 949 05	 POL	BANASZEK Adrian	VOSTER UNIWHEELS Team	0h 22' 45" .44 + 02'32"	42.725 km/h
73.	73	100 064 690 72	 SUI	SHELLING Patrick	Team VORARLBERG SANTIC	0h 22' 45" .88 + 02'32"	42.725 km/h
74.	157	100 068 966 80	 UKR	FREDYUK Volodymyr	National Team of UKRAINE on the track	0h 22' 47" .90 + 02'34"	42.663 km/h

SPONSOR STRATEGICZNY



SPONSORZY GŁÓWNI



GŁÓWNI PATRONI MEDIALNI



OFICJALNI PARTNERZY



SPONSORZY WSPIERAJĄCY



PATRONI MEDIALNI



75.	146 *	100 101 777 08	 BLR	BIALIAUSKI Kanstantsin	National Team of BELARUS	0h 22' 48" .71 + 02'35"	42.632 km/h
76.	4	100 033 917 48	 POL	JANISZEWSKI Sylwester	WIBATECH MERX 7R	0h 22' 50" .46 + 02'37"	42.569 km/h
77.	186	100 080 117 76	 AUT	STOIBER Lukas	UNION Raiffeisen Radteam Tirol	0h 22' 51" .29 + 02'38"	42.538 km/h
78.	72	100 140 939 79	 SUI	BADILATTI Matteo	Team VORARLBERG SANTIC	0h 22' 54" .69 + 02'41"	42.445 km/h
79.	25 *	100 146 512 26	 GER	DÖRRIE Marc	Team LOTTO KERN-HAUS	0h 22' 55" .31 + 02'42"	42.415 km/h
80.	214 *	100 097 178 65	 POL	SOLIŃSKI Patryk	KS POGOŃ Mostostal Puławy	0h 22' 55" .52 + 02'42"	42.415 km/h
81.	193 *	100 158 514 00	 POL	SZÓSTKA Paweł	TC CHROBRY SCOTT Głogów	0h 22' 56" .37 + 02'43"	42.384 km/h
82.	203	100 033 143 50	 POL	DETKO Artur	DOMIN SPORT	0h 22' 58" .30 + 02'45"	42.322 km/h
83.	195 *	100 158 475 58	 POL	JAGIEŁA Adam	TC CHROBRY SCOTT Głogów	0h 22' 58" .35 + 02'45"	42.322 km/h
84.	155 *	100 097 334 27	 UKR	SHEVCHUK Taras	National Team of UKRAINE on the track	0h 23' 02" .45 + 02'49"	42.200 km/h
85.	91 *	100 153 307 31	 CZE	VAVREK Dušan	Team DUKLA PRAHA	0h 23' 02" .88 + 02'49"	42.200 km/h
86.	136 *	100 159 586 05	 RUS	TIKHONIN Evgenii	Natoniale Team of RUSSIA	0h 23' 03" .52 + 02'50"	42.169 km/h
87.	95 *	100 107 478 83	 CZE	ŠTIBINGR Matěj	Team DUKLA PRAHA	0h 23' 03" .98 + 02'50"	42.169 km/h
88.	156 *	100 111 452 80	 UKR	SHCHERBAN Vladyslav	National Team of UKRAINE on the track	0h 23' 04" .33 + 02'51"	42.139 km/h
89.	127 *	100 107 853 70	 HUN	SZOLLOSI Ferenc	PANON Cycling Team	0h 23' 05" .43 + 02'52"	42.108 km/h
90.	61	100 088 490 10	 KAZ	AKHMETOV Galym	ASTANA CITY	0h 23' 07" .59 + 02'54"	42.048 km/h
91.	191 *	100 159 969 00	 POL	WOJTANEK Bartłomiej	TC CHROBRY SCOTT Głogów	0h 23' 08" .18 + 02'55"	42.017 km/h
92.	147	100 069 183 06	 BLR	KLIMIANKOU Kanstantsin	National Team of BELARUS	0h 23' 08" .31 + 02'55"	42.017 km/h
93.	122 *	100 096 599 68	 HUN	DINA Dániel	PANON Cycling Team	0h 23' 09" .51 + 02'56"	41.987 km/h
94.	97 *	100 101 701 29	 CZE	STRUPEK Matyáš	Team DUKLA PRAHA	0h 23' 09" .70 + 02'56"	41.987 km/h
95.	114	100 152 243 34	 CZE	SCHÜHLER Tomáš	AC SPARTA PRAHA	0h 23' 12" .35 + 02'59"	41.897 km/h
96.	116	100 087 075 50	 CZE	STÖHR Pavel	AC SPARTA PRAHA	0h 23' 13" .31 + 03'00"	41.866 km/h
97.	101 *	100 099 737 05	 LTU	LAŠINIS Venantas	STAKI - TECHNORAMA	0h 23' 13" .46 + 03'00"	41.866 km/h
98.	166	100 150 767 13	 DEN	POULSEN August Mors	Team AURA Energi-CK Aarhus	0h 23' 20" .61 + 03'07"	41.657 km/h
99.	221 *	100 143 891 24	 POL	MATUSIAK Sebastian	KRISMAR BIG SILVANT	0h 23' 21" .34 + 03'08"	41.627 km/h
100.	183	100 563 255 57	 AUT	THANNER Stefan	UNION Raiffeisen Radteam Tirol	0h 23' 21" .96 + 03'08"	41.627 km/h
101.	112	100 076 500 48	 CZE	KALOJÍROS Tomáš	AC SPARTA PRAHA	0h 23' 24" .83 + 03'11"	41.538 km/h
102.	202	100 015 774 44	 POL	RĘBIEWSKI Jarosław	DOMIN SPORT	0h 23' 25" .51 + 03'12"	41.509 km/h
103.	71	100 077 391 66	 SUI	THALMANN Roland	Team VORARLBERG SANTIC	0h 23' 25" .56 + 03'12"	41.509 km/h
104.	105	100 159 920 48	 LTU	VAITAITIS Kęstutis	STAKI - TECHNORAMA	0h 23' 25" .91 + 03'12"	41.509 km/h
105.	164 *	100 150 642 82	 DEN	MØLLER Nikolaj Vejlbj	Team AURA Energi-CK Aarhus	0h 23' 26" .21 + 03'13"	41.479 km/h
106.	181	100 071 681 79	 AUT	REITER Daniel	UNION Raiffeisen Radteam Tirol	0h 23' 29" .32 + 03'16"	41.391 km/h
107.	45 *	100 109 575 46	 POL	ANIOLKOWSKI Stanisław	Team HUROM	0h 23' 29" .63 + 03'16"	41.391 km/h
108.	205	100 126 639 38	 POL	WÓJCIK Adam	DOMIN SPORT	0h 23' 29" .74 + 03'16"	41.391 km/h
109.	163	100 079 644 88	 DEN	MADSEN Jacob Gye	Team AURA Energi-CK Aarhus	0h 23' 31" .93 + 03'18"	41.332 km/h
110.	123	100 110 007 90	 HUN	OROSZ Gergo	PANON Cycling Team	0h 23' 32" .04 + 03'19"	41.303 km/h
111.	85	100 098 106 23	 POL	SOBIERAJ Przemysław	VOSTER UNIWHEELS Team	0h 23' 33" .40 + 03'20"	41.274 km/h
112.	111	100 093 865 50	 CZE	FIALA Petr	AC SPARTA PRAHA	0h 23' 34" .07 + 03'21"	41.245 km/h
113.	196 *	100 158 481 64	 POL	JATCZAK Artur	TC CHROBRY SCOTT Głogów	0h 23' 36" .75 + 03'23"	41.186 km/h
114.	87	100 066 000 24	 POL	NOWACZEK Mateusz	VOSTER UNIWHEELS Team	0h 23' 37" .13 + 03'24"	41.157 km/h
115.	117	100 093 864 49	 CZE	RYBA Jan	AC SPARTA PRAHA	0h 23' 39" .95 + 03'26"	41.099 km/h
116.	192 *	100 150 929 78	 POL	MURIAS Jakub	TC CHROBRY SCOTT Głogów	0h 23' 40" .40 + 03'27"	41.070 km/h
117.	76	100 078 817 37	 ITA	ORRICO Davide	Team VORARLBERG SANTIC	0h 23' 41" .49 + 03'28"	41.042 km/h
118.	126	100 064 480 56	 HUN	SZATMÁRY András	PANON Cycling Team	0h 23' 41" .50 + 03'28"	41.042 km/h
119.	134 *	100 097 145 32	 RUS	BOCHKOV Kirill	Natoniale Team of RUSSIA	0h 23' 46" .65 + 03'33"	40.898 km/h

SPONSOR STRATEGICZNY



SPONSORZY GŁÓWNI

KGHM ZANAM



GŁÓWNI PATRONI MEDIALNI



OFICJALNI PARTNERZY

































SPONSORZY WSPIERAJĄCY



PATRONI MEDIALNI



120.	213 *	100 097 260 50	 POL	STANISZEWSKI Daniel	KS POGOŃ Mostostal Puławy	0h 23' 49" .64 + 03'36"	40.812 km/h
121.	187 *	100 350 763 92	 AUT	KOLLER Jan	UNION Raiffeisen Radteam Tirol	0h 23' 49" .96 + 03'36"	40.812 km/h
122.	124 *	100 112 209 61	 SVK	SZABÓ Miklos	PANON Cycling Team	0h 23' 51" .02 + 03'38"	40.755 km/h
123.	144	100 090 328 05	 BLR	TSISHCHANKA Hardzei	National Team of BELARUS	0h 23' 52" .19 + 03'39"	40.726 km/h
124.	165	100 111 276 01	 DEN	EDEMANN JENSEN Thomas	Team AURA Energi-CK Aarhus	0h 23' 52" .87 + 03'39"	40.726 km/h
125.	215 *	100 150 637 77	 POL	KUCIO Krzysztof	KS POGOŃ Mostostal Puławy	0h 23' 54" .25 + 03'41"	40.669 km/h
126.	125	100 087 314 95	 HUN	HOLLÓ Botond	PANON Cycling Team	0h 23' 55" .69 + 03'42"	40.641 km/h
127.	171 *	100 102 089 29	 BRA	FINKLER Fernando	GUERCIOTTI KIWI Atlantico	0h 23' 55" .80 + 03'42"	40.641 km/h
128.	7	100 055 196 84	 POL	HONKISZ Adrian	WIBATECH MERX 7R	0h 24' 01" .94 + 03'48"	40.472 km/h
129.	224 *	100 599 967 06	 POL	MUCHA Mateusz	KRISMAR BIG SILVANT	0h 24' 09" .00 + 03'56"	40.248 km/h
130.	113	100 020 580 00	 CZE	KROTKÝ Rostislav	AC SPARTA PRAHA	0h 24' 14" .83 + 04'01"	40.110 km/h
131.	104 *	100 365 852 49	 LTU	ČEREMISINOV Artur	STAKI - TECHNORAMA	0h 24' 22" .69 + 04'09"	39.891 km/h
132.	141	100 094 922 40	 BLR	SHEMETAU Mikhail	National Team of BELARUS	0h 24' 31" .40 + 04'18"	39.647 km/h
133.	172	100 140 242 61	 ESP	RODRIGUEZ GIL Samuel	GUERCIOTTI KIWI Atlantico	0h 24' 32" .37 + 04'19"	39.620 km/h
134.	102 *	100 139 857 64	 LTU	GEMBECKAS Tomas	STAKI - TECHNORAMA	0h 24' 40" .38 + 04'27"	39.405 km/h
135.	222 *	100 138 292 51	 POL	WEWIÓR Dominik	KRISMAR BIG SILVANT	0h 24' 42" .49 + 04'29"	39.352 km/h
136.	182	100 031 775 40	 AUT	DÜRAGER Alexander	UNION Raiffeisen Radteam Tirol	0h 24' 44" .59 + 04'31"	39.299 km/h
137.	106 *	100 802 208 02	 LTU	KUPSTAITIS Povilas	STAKI - TECHNORAMA	0h 24' 46" .83 + 04'33"	39.246 km/h
138.	184	100 109 948 31	 AUT	SPRENGER Michael	UNION Raiffeisen Radteam Tirol	0h 24' 48" .12 + 04'35"	39.194 km/h
139.	177 *	100 557 986 26	 POL	PUSTUŁA Michał	GUERCIOTTI KIWI Atlantico	0h 24' 51" .11 + 04'38"	39.115 km/h
140.	225 *	100 538 107 32	 POL	MAŃK Józef	KRISMAR BIG SILVANT	0h 24' 54" .82 + 04'41"	39.036 km/h
141.	176 *	100 532 008 44	 POL	BIAŁOŃCZYK Kamil	GUERCIOTTI KIWI Atlantico	0h 24' 56" .38 + 04'43"	38.984 km/h
142.	173 *	100 395 316 25	 ESP	RODRIGUEZ RECUNA Lois	GUERCIOTTI KIWI Atlantico	0h 25' 07" .03 + 04'54"	38.699 km/h
143.	103 *	100 365 854 51	 LTU	VALIUKAS Paulius	STAKI - TECHNORAMA	0h 25' 11" .58 + 04'58"	38.597 km/h
144.	223 *	100 546 683 72	 POL	NOCEŃ Adam	KRISMAR BIG SILVANT	0h 25' 19" .56 + 05'06"	38.394 km/h
145.	185 *	100 153 034 49	 AUT	WURM Philipp	UNION Raiffeisen Radteam Tirol	0h 25' 37" .33 + 05'24"	37.944 km/h
146.	26	100 454 807 55	 GER	KESSLER Robert William	Team LOTTO KERN-HAUS	0h 25' 49" .47 + 05'36"	37.650 km/h
147.	216 *	100 150 609 49	 POL	KRUPA Adrian	KS POGOŃ Mostostal Puławy	0h 26' 02" .26 + 05'49"	37.337 km/h
148.	174 *	100 145 276 51	 ISR	BEAR Ido	GUERCIOTTI KIWI Atlantico	0h 26' 19" .03 + 06'06"	36.935 km/h
149.	217 *	100 158 487 70	 POL	PROĆ Bartłomiej	KS POGOŃ Mostostal Puławy	0h 28' 38" .86 + 08'25"	33.946 km/h
150.	142	100 090 332 09	 BLR	TSISHKOU Raman	National Team of BELARUS	0h 28' 42" .20 + 08'29"	33.868 km/h

Uprawnionych do startu na etapie: 150 zawodników. Entitled to start on the stage: 150 of riders.

Etap ukończyło: 150 zawodników. Stage finished: 150 of riders.

SPONSOR STRATEGICZNY



SPONSORZY GŁÓWNI



GŁÓWNI PATRONI MEDIALNI



OFICJALNI PARTNERZY



SPONSORZY WSPIERAJĄCY



PATRONI MEDIALNI



KLASYFIKACJE PO ETAPACH / GENERAL CLASSIFICATIONS:

**Klasyfikacja indywidualna generalna po etapach :****Individual general classification :****SPONSOR: CCC**

Łączny dystans / Total distance: 16.2

Vp = 48.079 l

M-ce Place	Nr No	UCI ID	NAZWISKO i imię Name and first name	Drużyna / Team	Czas Time	Różnica Gap
1.	14	100 064 864 52	SLO TRATNIK Jan	CCC SPRANDI Polkowice	0h 20' 13"	
2.	51	100 032 459 45	CZE BÁRTA Jan	ELKOV AUTHOR	0h 20' 18"	+ 0h 00' 05"
3.	15	100 057 502 62	POL GRADEK Kamil	CCC SPRANDI Polkowice	0h 20' 23"	+ 0h 00' 10"
4.	11 *	100 096 400 63	POL SAJNOK Szymon	CCC SPRANDI Polkowice	0h 20' 32"	+ 0h 00' 19"
5.	53	100 075 232 41	CZE ČERNÝ Josef	ELKOV AUTHOR	0h 20' 35"	+ 0h 00' 22"
6.	17	100 028 320 77	POL TACIAK Mateusz	CCC SPRANDI Polkowice	0h 20' 46"	+ 0h 00' 33"
7.	93 *	100 089 886 48	CZE PIETRULA Nicolas	Team DUKLA PRAHA	0h 20' 56"	+ 0h 00' 43"
8.	57	100 086 804 70	CZE KUKRLE Michael	ELKOV AUTHOR	0h 20' 58"	+ 0h 00' 45"
9.	12	100 058 536 29	POL OWSIAN Łukasz	CCC SPRANDI Polkowice	0h 20' 59"	+ 0h 00' 46"
10.	16	100 064 923 14	POL BERNAS Paweł	CCC SPRANDI Polkowice	0h 21' 04"	+ 0h 00' 51"
11.	47	100 087 302 83	POL KACZMAREK Jakub	Team HUROM	0h 21' 11"	+ 0h 00' 58"
12.	43	100 045 994 00	UKR VASYLYUK Andriy	Team HUROM	0h 21' 12"	+ 0h 00' 59"
13.	6	100 068 909 23	POL WARCHOŁ Bartosz	WIBATECH MERX 7R	0h 21' 13"	+ 0h 01' 00"
14.	2	100 040 322 51	POL PATERSKI Maciej	WIBATECH MERX 7R	0h 21' 14"	+ 0h 01' 01"
15.	133	100 064 733 18	RUS VOROBYEV Anton	Nationale Team of RUSSIA	0h 21' 19"	+ 0h 01' 06"
16.	52	100 020 582 02	CZE BUCHÁČEK Tomáš	ELKOV AUTHOR	0h 21' 19"	+ 0h 01' 06"
17.	27	100 045 079 55	GER WESTMATTELMANN Daniel	Team LOTTO KERN-HAUS	0h 21' 21"	+ 0h 01' 08"
18.	37	100 020 720 43	SLO GAZVODA Gregor	ADRIA MOBIL	0h 21' 23"	+ 0h 01' 10"
19.	1	100 022 987 79	POL RUTKIEWICZ Marek	WIBATECH MERX 7R	0h 21' 27"	+ 0h 01' 14"
20.	206	100 032 029 03	POL ZIÓŁKOWSKI Wojciech	DOMIN SPORT	0h 21' 27"	+ 0h 01' 14"
21.	33 *	100 094 362 62	SRB RAJOVIĆ Dušan	ADRIA MOBIL	0h 21' 27"	+ 0h 01' 14"
22.	5	100 032 046 20	POL MARYCZ Jarosław	WIBATECH MERX 7R	0h 21' 28"	+ 0h 01' 15"
23.	13	100 439 866 52	POR ANTUNES Amaro	CCC SPRANDI Polkowice	0h 21' 31"	+ 0h 01' 18"
24.	56	100 079 516 57	POL KONWA Piotr	ELKOV AUTHOR	0h 21' 36"	+ 0h 01' 23"
25.	135	100 087 052 27	RUS STASH Mamyr	Nationale Team of RUSSIA	0h 21' 44"	+ 0h 01' 31"
26.	23 *	100 109 639 13	GER HENN Luca	Team LOTTO KERN-HAUS	0h 21' 44"	+ 0h 01' 31"
27.	132 *	100 091 947 72	RUS KULIKOV Vladislav	Nationale Team of RUSSIA	0h 21' 44"	+ 0h 01' 31"
28.	212 *	100 093 371 41	POL GÓRECKI Patryk	KS POGOŃ Mostostal Puławy	0h 21' 47"	+ 0h 01' 34"
29.	75 *	100 095 034 55	SUI RÜEGG Lukas	Team VORARLBERG SANTIC	0h 21' 48"	+ 0h 01' 35"
30.	32	100 079 731 78	SLO GROŠELJ Žiga	ADRIA MOBIL	0h 21' 49"	+ 0h 01' 36"
31.	201	100 093 502 75	POL PAWLAK Tobiasz	DOMIN SPORT	0h 21' 52"	+ 0h 01' 39"
32.	81	100 060 613 69	POL STACHOWIAK Adam	VOSTER UNIWHEELS Team	0h 21' 59"	+ 0h 01' 46"
33.	3	100 053 545 82	POL STĘPNIAK Grzegorz	WIBATECH MERX 7R	0h 22' 02"	+ 0h 01' 49"
34.	54	100 025 105 63	CZE KAŇKOVSKÝ Alois	ELKOV AUTHOR	0h 22' 02"	+ 0h 01' 49"
35.	94	100 095 027 48	CZE KOHOUT Michal	Team DUKLA PRAHA	0h 22' 03"	+ 0h 01' 50"

SPONSOR STRATEGICZNY



SPONSORZY GŁÓWNI



GŁÓWNI PATRONI MEDIALNI



OFICJALNI PARTNERZY



SPONSORZY WSPIERAJĄCY



PATRONI MEDIALNI



36.	22	100 087 211 89		GER	SCHORMAIR Fabian	Team LOTTO KERN-HAUS	0h 22' 04"	+ 0h 01' 51"
37.	154	100 078 924 47		UKR	DZHUS Volodymyr	National Team of UKRAINE on the track	0h 22' 06"	+ 0h 01' 53"
38.	194 *	100 152 908 20		POL	JAKAŁA Jakub	TC CHROBRY SCOTT Głogów	0h 22' 06"	+ 0h 01' 53"
39.	115	100 087 074 49		CZE	STÖHR Jan	AC SPARTA PRAHA	0h 22' 07"	+ 0h 01' 54"
40.	63 *	100 150 804 50		KAZ	ULYSBAYEV Dinmukhammed	ASTANA CITY	0h 22' 07"	+ 0h 01' 54"
41.	62 *	100 098 182 02		KAZ	KUZMIN Anton	ASTANA CITY	0h 22' 07"	+ 0h 01' 54"
42.	67	100 068 953 67		KAZ	NIKITIN Matvey	ASTANA CITY	0h 22' 11"	+ 0h 01' 58"
43.	55	100 047 719 76		CZE	POLNICKÝ Jiří	ELKOV AUTHOR	0h 22' 12"	+ 0h 01' 59"
44.	162 *	100 500 293 48		DEN	VINKEL Jesper Bungård	Team AURA Energi-CK Aarhus	0h 22' 12"	+ 0h 01' 59"
45.	92	100 075 034 37		CZE	KRAUS Jan	Team DUKLA PRAHA	0h 22' 14"	+ 0h 02' 01"
46.	64	100 086 836 05		KAZ	LUCHSHENKO Sergey	ASTANA CITY	0h 22' 14"	+ 0h 02' 01"
47.	34 *	100 109 687 61		SLO	PER Gorazd	ADRIA MOBIL	0h 22' 15"	+ 0h 02' 02"
48.	31	100 086 783 49		SLO	KATRAŠNIK Gašper	ADRIA MOBIL	0h 22' 16"	+ 0h 02' 03"
49.	151	100 091 665 81		UKR	GLADYSH Roman	National Team of UKRAINE on the track	0h 22' 18"	+ 0h 02' 05"
50.	66 *	100 106 560 38		KAZ	TSOY Vladimir	ASTANA CITY	0h 22' 19"	+ 0h 02' 06"
51.	152	100 090 333 10		UKR	HRYNIV Vitaliy	National Team of UKRAINE on the track	0h 22' 20"	+ 0h 02' 07"
52.	36 *	100 153 272 93		SLO	JARC Aljaž	ADRIA MOBIL	0h 22' 20"	+ 0h 02' 07"
53.	35 *	100 096 407 70		SLO	BOŽIČ Jon	ADRIA MOBIL	0h 22' 22"	+ 0h 02' 09"
54.	46	100 075 035 38		POL	LATOŃ Eryk	Team HUROM	0h 22' 23"	+ 0h 02' 10"
55.	83	100 079 518 59		POL	GRABIS Mateusz	VOSTER UNIWHEELS Team	0h 22' 24"	+ 0h 02' 11"
56.	84	100 056 069 84		POL	PODLASKI Michał	VOSTER UNIWHEELS Team	0h 22' 24"	+ 0h 02' 11"
57.	74	100 086 248 96		GER	MEILER Lukas	Team VORARLBERG SANTIC	0h 22' 25"	+ 0h 02' 12"
58.	161	100 145 136 08		DEN	MUFF Frederik	Team AURA Energi-CK Aarhus	0h 22' 26"	+ 0h 02' 13"
59.	44	100 068 435 34		POL	PIASKOWY Emanuel	Team HUROM	0h 22' 26"	+ 0h 02' 13"
60.	145	100 077 693 77		BLR	AHIYEVICH Aleh	National Team of BELARUS	0h 22' 28"	+ 0h 02' 15"
61.	211 *	100 150 646 86		POL	PEKALA Piotr	KS POGOŃ Mostostal Puławy	0h 22' 30"	+ 0h 02' 17"
62.	41	100 046 406 24		POL	ZIELIŃSKI Kamil	Team HUROM	0h 22' 32"	+ 0h 02' 19"
63.	143	100 090 501 81		BLR	AKHRAMENKA Yauheni	National Team of BELARUS	0h 22' 33"	+ 0h 02' 20"
64.	42	100 032 601 90		UKR	BUTS Vitaliy	Team HUROM	0h 22' 36"	+ 0h 02' 23"
65.	131 *	100 108 796 43		RUS	MARKOV Dmitrii	Nationale Team of RUSSIA	0h 22' 37"	+ 0h 02' 24"
66.	153	100 063 203 40		UKR	VASYLIEV Maksym	National Team of UKRAINE on the track	0h 22' 40"	+ 0h 02' 27"
67.	167 *	100 150 622 62		DEN	OLSEN Mikkel Beck	Team AURA Energi-CK Aarhus	0h 22' 41"	+ 0h 02' 28"
68.	204	100 072 469 91		POL	KOSTECKI Patryk	DOMIN SPORT	0h 22' 42"	+ 0h 02' 29"
69.	121	100 071 579 74		HUN	SIMON Péter	PANON Cycling Team	0h 22' 43"	+ 0h 02' 30"
70.	82	100 028 580 46		POL	KOMAR Mateusz	VOSTER UNIWHEELS Team	0h 22' 43"	+ 0h 02' 30"
71.	65 *	100 158 569 55		KAZ	ZAITSEV Ivan	ASTANA CITY	0h 22' 43"	+ 0h 02' 30"
72.	86	100 079 949 05		POL	BANASZEK Adrian	VOSTER UNIWHEELS Team	0h 22' 45"	+ 0h 02' 32"
73.	73	100 064 690 72		SUI	SCHELLING Patrick	Team VORARLBERG SANTIC	0h 22' 45"	+ 0h 02' 32"
74.	157	100 068 966 80		UKR	FREDYUK Volodymyr	National Team of UKRAINE on the track	0h 22' 47"	+ 0h 02' 34"
75.	146 *	100 101 777 08		BLR	BIALIAUSKI Kanstantsin	National Team of BELARUS	0h 22' 48"	+ 0h 02' 35"

SPONSOR STRATEGICZNY



SPONSORZY GŁÓWNI



GŁÓWNI PATRONI MEDIALNI



OFICJALNI PARTNERZY



SPONSORZY WSPIERAJĄCY



PATRONI MEDIALNI



76.	4	100 033 917 48	 POL	JANISZEWSKI Sylwester	WIBATECH MERX 7R	0h 22' 50"	+ 0h 02' 37"
77.	186	100 080 117 76	 AUT	STOIBER Lukas	UNION Raiffeisen Radteam Tirol	0h 22' 51"	+ 0h 02' 38"
78.	72	100 140 939 79	 SUI	BADILATTI Matteo	Team VORARLBERG SANTIC	0h 22' 54"	+ 0h 02' 41"
79.	25 *	100 146 512 26	 GER	DÖRRIE Marc	Team LOTTO KERN-HAUS	0h 22' 55"	+ 0h 02' 42"
80.	214 *	100 097 178 65	 POL	SOLIŃSKI Patryk	KS POGOŃ Mostostal Puławy	0h 22' 55"	+ 0h 02' 42"
81.	193 *	100 158 514 00	 POL	SZÓSTKA Paweł	TC CHROBRY SCOTT Głogów	0h 22' 56"	+ 0h 02' 43"
82.	203	100 033 143 50	 POL	DETKO Artur	DOMIN SPORT	0h 22' 58"	+ 0h 02' 45"
83.	195 *	100 158 475 58	 POL	JAGIEŁA Adam	TC CHROBRY SCOTT Głogów	0h 22' 58"	+ 0h 02' 45"
84.	155 *	100 097 334 27	 UKR	SHEVCHUK Taras	National Team of UKRAINE on the track	0h 23' 02"	+ 0h 02' 49"
85.	91 *	100 153 307 31	 CZE	VAVREK Dušan	Team DUKLA PRAHA	0h 23' 02"	+ 0h 02' 49"
86.	136 *	100 159 586 05	 RUS	TIKHONIN Evgenii	Natoniale Team of RUSSIA	0h 23' 03"	+ 0h 02' 50"
87.	95 *	100 107 478 83	 CZE	ŠTIBINGR Matěj	Team DUKLA PRAHA	0h 23' 03"	+ 0h 02' 50"
88.	156 *	100 111 452 80	 UKR	SHCHERBAN Vladyslav	National Team of UKRAINE on the track	0h 23' 04"	+ 0h 02' 51"
89.	127 *	100 107 853 70	 HUN	SZOLLOSI Ferenc	PANON Cycling Team	0h 23' 05"	+ 0h 02' 52"
90.	61	100 088 490 10	 KAZ	AKHMETOV Galym	ASTANA CITY	0h 23' 07"	+ 0h 02' 54"
91.	191 *	100 159 969 00	 POL	WOJTANEK Bartłomiej	TC CHROBRY SCOTT Głogów	0h 23' 08"	+ 0h 02' 55"
92.	147	100 069 183 06	 BLR	KLIMIANKOU Kanstantsin	National Team of BELARUS	0h 23' 08"	+ 0h 02' 55"
93.	122 *	100 096 599 68	 HUN	DINA Dániel	PANON Cycling Team	0h 23' 09"	+ 0h 02' 56"
94.	97 *	100 101 701 29	 CZE	STRUPEK Matyáš	Team DUKLA PRAHA	0h 23' 09"	+ 0h 02' 56"
95.	114	100 152 243 34	 CZE	SCHÜHLER Tomáš	AC SPARTA PRAHA	0h 23' 12"	+ 0h 02' 59"
96.	116	100 087 075 50	 CZE	STÖHR Pavel	AC SPARTA PRAHA	0h 23' 13"	+ 0h 03' 00"
97.	101 *	100 099 737 05	 LTU	LAŠINIS Venantas	STAKI - TECHNORAMA	0h 23' 13"	+ 0h 03' 00"
98.	166	100 150 767 13	 DEN	POULSEN August Mors	Team AURA Energi-CK Aarhus	0h 23' 20"	+ 0h 03' 07"
99.	221 *	100 143 891 24	 POL	MATUSIAK Sebastian	KRISMAR BIG SILVANT	0h 23' 21"	+ 0h 03' 08"
100.	183	100 563 255 57	 AUT	THANNER Stefan	UNION Raiffeisen Radteam Tirol	0h 23' 21"	+ 0h 03' 08"
101.	112	100 076 500 48	 CZE	KALOJÍROS Tomáš	AC SPARTA PRAHA	0h 23' 24"	+ 0h 03' 11"
102.	202	100 015 774 44	 POL	RĘBIEWSKI Jarosław	DOMIN SPORT	0h 23' 25"	+ 0h 03' 12"
103.	71	100 077 391 66	 SUI	THALMANN Roland	Team VORARLBERG SANTIC	0h 23' 25"	+ 0h 03' 12"
104.	105	100 159 920 48	 LTU	VAITAITIS Kęstutis	STAKI - TECHNORAMA	0h 23' 25"	+ 0h 03' 12"
105.	164 *	100 150 642 82	 DEN	MØLLER Nikolaj Vejlbj	Team AURA Energi-CK Aarhus	0h 23' 26"	+ 0h 03' 13"
106.	181	100 071 681 79	 AUT	REITER Daniel	UNION Raiffeisen Radteam Tirol	0h 23' 29"	+ 0h 03' 16"
107.	45 *	100 109 575 46	 POL	ANIOLKOWSKI Stanisław	Team HUROM	0h 23' 29"	+ 0h 03' 16"
108.	205	100 126 639 38	 POL	WÓJCIK Adam	DOMIN SPORT	0h 23' 29"	+ 0h 03' 16"
109.	163	100 079 644 88	 DEN	MADSEN Jacob Gye	Team AURA Energi-CK Aarhus	0h 23' 31"	+ 0h 03' 18"
110.	123	100 110 007 90	 HUN	OROSZ Gergo	PANON Cycling Team	0h 23' 32"	+ 0h 03' 19"
111.	85	100 098 106 23	 POL	SOBIERAJ Przemysław	VOSTER UNIWHEELS Team	0h 23' 33"	+ 0h 03' 20"
112.	111	100 093 865 50	 CZE	FIALA Petr	AC SPARTA PRAHA	0h 23' 34"	+ 0h 03' 21"
113.	196 *	100 158 481 64	 POL	JATCZAK Artur	TC CHROBRY SCOTT Głogów	0h 23' 36"	+ 0h 03' 23"
114.	87	100 066 000 24	 POL	NOWACZEK Mateusz	VOSTER UNIWHEELS Team	0h 23' 37"	+ 0h 03' 24"
115.	117	100 093 864 49	 CZE	RYBA Jan	AC SPARTA PRAHA	0h 23' 39"	+ 0h 03' 26"

SPONSOR STRATEGICZNY



SPONSORZY GŁÓWNI

KGHM ZANAM



Re-Wo Lubin

GŁÓWNI PATRONI MEDIALNI



OFICJALNI PARTNERZY



SPONSORZY WSPIERAJĄCY



PATRONI MEDIALNI



116.	192 *	100 150 929 78	 POL	MURIAS Jakub	TC CHROBRY SCOTT Głogów	0h 23' 40"	+ 0h 03' 27"
117.	76	100 078 817 37	 ITA	ORRICO Davide	Team VORARLBERG SANTIC	0h 23' 41"	+ 0h 03' 28"
118.	126	100 064 480 56	 HUN	SZATMÁRY András	PANON Cycling Team	0h 23' 41"	+ 0h 03' 28"
119.	134 *	100 097 145 32	 RUS	BOCHKOV Kirill	Nationale Team of RUSSIA	0h 23' 46"	+ 0h 03' 33"
120.	213 *	100 097 260 50	 POL	STANISZEWSKI Daniel	KS POGOŃ Mostostal Puławy	0h 23' 49"	+ 0h 03' 36"
121.	187 *	100 350 763 92	 AUT	KOLLER Jan	UNION Raiffeisen Radteam Tirol	0h 23' 49"	+ 0h 03' 36"
122.	124 *	100 112 209 61	 SVK	SZABÓ Miklos	PANON Cycling Team	0h 23' 51"	+ 0h 03' 38"
123.	144	100 090 328 05	 BLR	TSISHCHANKA Hardzei	National Team of BELARUS	0h 23' 52"	+ 0h 03' 39"
124.	165	100 111 276 01	 DEN	EDEMANN JENSEN Thomas	Team AURA Energi-CK Aarhus	0h 23' 52"	+ 0h 03' 39"
125.	215 *	100 150 637 77	 POL	KUCIO Krzysztof	KS POGOŃ Mostostal Puławy	0h 23' 54"	+ 0h 03' 41"
126.	125	100 087 314 95	 HUN	HOLLÓ Botond	PANON Cycling Team	0h 23' 55"	+ 0h 03' 42"
127.	171 *	100 102 089 29	 BRA	FINKLER Fernando	GUERCIOTTI KIWI Atlantico	0h 23' 55"	+ 0h 03' 42"
128.	7	100 055 196 84	 POL	HONKISZ Adrian	WIBATECH MERX 7R	0h 24' 01"	+ 0h 03' 48"
129.	224 *	100 599 967 06	 POL	MUCHA Mateusz	KRISMAR BIG SILVANT	0h 24' 09"	+ 0h 03' 56"
130.	113	100 020 580 00	 CZE	KROTKÝ Rostislav	AC SPARTA PRAHA	0h 24' 14"	+ 0h 04' 01"
131.	104 *	100 365 852 49	 LTU	ČEREMISINOV Artur	STAKI - TECHNORAMA	0h 24' 22"	+ 0h 04' 09"
132.	141	100 094 922 40	 BLR	SHEMETAU Mikhail	National Team of BELARUS	0h 24' 31"	+ 0h 04' 18"
133.	172	100 140 242 61	 ESP	RODRIGUEZ GIL Samuel	GUERCIOTTI KIWI Atlantico	0h 24' 32"	+ 0h 04' 19"
134.	102 *	100 139 857 64	 LTU	GEMBECKAS Tomas	STAKI - TECHNORAMA	0h 24' 40"	+ 0h 04' 27"
135.	222 *	100 138 292 51	 POL	WEWIÓR Dominik	KRISMAR BIG SILVANT	0h 24' 42"	+ 0h 04' 29"
136.	182	100 031 775 40	 AUT	DÜRAGER Alexander	UNION Raiffeisen Radteam Tirol	0h 24' 44"	+ 0h 04' 31"
137.	106 *	100 802 208 02	 LTU	KUPSTAITIS Povilas	STAKI - TECHNORAMA	0h 24' 46"	+ 0h 04' 33"
138.	184	100 109 948 31	 AUT	SPRENGER Michael	UNION Raiffeisen Radteam Tirol	0h 24' 48"	+ 0h 04' 35"
139.	177 *	100 557 986 26	 POL	PUSTUŁA Michał	GUERCIOTTI KIWI Atlantico	0h 24' 51"	+ 0h 04' 38"
140.	225 *	100 538 107 32	 POL	MAŃK Józef	KRISMAR BIG SILVANT	0h 24' 54"	+ 0h 04' 41"
141.	176 *	100 532 008 44	 POL	BIAŁOŃCZYK Kamil	GUERCIOTTI KIWI Atlantico	0h 24' 56"	+ 0h 04' 43"
142.	173 *	100 395 316 25	 ESP	RODRIGUEZ RECUNA Lois	GUERCIOTTI KIWI Atlantico	0h 25' 07"	+ 0h 04' 54"
143.	103 *	100 365 854 51	 LTU	VALIUKAS Paulius	STAKI - TECHNORAMA	0h 25' 11"	+ 0h 04' 58"
144.	223 *	100 546 683 72	 POL	NOCEŃ Adam	KRISMAR BIG SILVANT	0h 25' 19"	+ 0h 05' 06"
145.	185 *	100 153 034 49	 AUT	WURM Philipp	UNION Raiffeisen Radteam Tirol	0h 25' 37"	+ 0h 05' 24"
146.	26	100 454 807 55	 GER	KESSLER Robert William	Team LOTTO KERN-HAUS	0h 25' 49"	+ 0h 05' 36"
147.	216 *	100 150 609 49	 POL	KRUPA Adrian	KS POGOŃ Mostostal Puławy	0h 26' 02"	+ 0h 05' 49"
148.	174 *	100 145 276 51	 ISR	BEAR Ido	GUERCIOTTI KIWI Atlantico	0h 26' 19"	+ 0h 06' 06"
149.	217 *	100 158 487 70	 POL	PROĆ Bartłomiej	KS POGOŃ Mostostal Puławy	0h 28' 38"	+ 0h 08' 25"
150.	142	100 090 332 09	 BLR	TSISHKOU Raman	National Team of BELARUS	0h 28' 42"	+ 0h 08' 29"

SPONSOR STRATEGICZNY



SPONSORZY GŁÓWNI



GŁÓWNI PATRONI MEDIALNI



OFICJALNI PARTNERZY



SPONSORZY WSPIERAJĄCY



PATRONI MEDIALNI



**Klasyfikacja punktowa po etapach :****Points general classification :****SPONSOR: KGHM ZANAM**

M-ce Place	Nr No	UCI ID	NAZWISKO i imię Name and first name	Drużyna / Team	
1.	14	100 064 864 52	SLO TRATNIK Jan	CCC SPRANDI Polkowice	7 p.
2.	51	100 032 459 45	CZE BÁRTA Jan	ELKOV AUTHOR	5 p.
3.	15	100 057 502 62	POL GRADEK Kamil	CCC SPRANDI Polkowice	3 p.
4.	11*	100 096 400 63	POL SAJNOK Szymon	CCC SPRANDI Polkowice	2 p.
5.	53	100 075 232 41	CZE ČERNÝ Josef	ELKOV AUTHOR	1 p.

**Klasyfikacja młodzieżowa U-23 po etapach :****Riders U-23 general classification :****SPONSOR: FORD**

M-ce Place	Nr No	UCI ID	NAZWISKO i imię Name and first name	Drużyna / Team	Czas Time	Różnica Gap
1.	11	100 096 400 63	POL SAJNOK Szymon	CCC SPRANDI Polkowice	0h 20' 32"	
2.	93	100 089 886 48	CZE PIETRULA Nicolas	Team DUKLA PRAHA	0h 20' 56"	+ 0h 00' 24"
3.	33	100 094 362 62	SRB RAJOVIĆ Dušan	ADRIA MOBIL	0h 21' 27"	+ 0h 00' 55"
4.	23	100 109 639 13	GER HENN Luca	Team LOTTO KERN-HAUS	0h 21' 44"	+ 0h 01' 12"
5.	132	100 091 947 72	RUS KULIKOV Vladislav	Natoniale Team of RUSSIA	0h 21' 44"	+ 0h 01' 12"
6.	212	100 093 371 41	POL GÓRECKI Patryk	KS POGOŃ Mostostal Puławy	0h 21' 47"	+ 0h 01' 15"
7.	75	100 095 034 55	SUI RÜEGG Lukas	Team VORARLBERG SANTIC	0h 21' 48"	+ 0h 01' 16"
8.	194	100 152 908 20	POL JAŃKAŁA Jakub	TC CHROBRY SCOTT Głogów	0h 22' 06"	+ 0h 01' 34"
9.	63	100 150 804 50	KAZ ULYSBAYEV Dinmukammed	ASTANA CITY	0h 22' 07"	+ 0h 01' 35"
10.	62	100 098 182 02	KAZ KUZMIN Anton	ASTANA CITY	0h 22' 07"	+ 0h 01' 35"
11.	162	100 500 293 48	DEN VINKEL Jesper Bungård	Team AURA Energi-CK Aarhus	0h 22' 12"	+ 0h 01' 40"
12.	34	100 109 687 61	SLO PER Gorazd	ADRIA MOBIL	0h 22' 15"	+ 0h 01' 43"
13.	66	100 106 560 38	KAZ TSOY Vladimir	ASTANA CITY	0h 22' 19"	+ 0h 01' 47"
14.	36	100 153 272 93	SLO JARC Aljaž	ADRIA MOBIL	0h 22' 20"	+ 0h 01' 48"
15.	35	100 096 407 70	SLO BOŽIČ Jon	ADRIA MOBIL	0h 22' 22"	+ 0h 01' 50"
16.	211	100 150 646 86	POL PEKALA Piotr	KS POGOŃ Mostostal Puławy	0h 22' 30"	+ 0h 01' 58"
17.	131	100 108 796 43	RUS MARKOV Dmitrii	Natoniale Team of RUSSIA	0h 22' 37"	+ 0h 02' 05"
18.	167	100 150 622 62	DEN OLSEN Mikkel Beck	Team AURA Energi-CK Aarhus	0h 22' 41"	+ 0h 02' 09"
19.	65	100 158 569 55	KAZ ZAITSEV Ivan	ASTANA CITY	0h 22' 43"	+ 0h 02' 11"
20.	146	100 101 777 08	BLR BIALIAUSKI Kanstantsin	National Team of BELARUS	0h 22' 48"	+ 0h 02' 16"
21.	25	100 146 512 26	GER DÖRRIE Marc	Team LOTTO KERN-HAUS	0h 22' 55"	+ 0h 02' 23"
22.	214	100 097 178 65	POL SOLIŃSKI Patryk	KS POGOŃ Mostostal Puławy	0h 22' 55"	+ 0h 02' 23"
23.	193	100 158 514 00	POL SZÓSTKA Paweł	TC CHROBRY SCOTT Głogów	0h 22' 56"	+ 0h 02' 24"
24.	195	100 158 475 58	POL JAGIEŁA Adam	TC CHROBRY SCOTT Głogów	0h 22' 58"	+ 0h 02' 26"
25.	155	100 097 334 27	UKR SHEVCHUK Taras	National Team of UKRAINE on the track	0h 23' 02"	+ 0h 02' 30"
26.	91	100 153 307 31	CZE VAVREK Dušan	Team DUKLA PRAHA	0h 23' 02"	+ 0h 02' 30"

SPONSOR STRATEGICZNY



SPONSORZY GŁÓWNI



GŁÓWNI PATRONI MEDIALNI



OFICJALNI PARTNERZY



SPONSORZY WSPIERAJĄCY



PATRONI MEDIALNI



27.	136	100 159 586 05	 RUS	TIKHONIN Evgenii	Natoniale Team of RUSSIA	0h 23' 03"	+ 0h 02' 31"
28.	95	100 107 478 83	 CZE	ŠTIBINGER Matěj	Team DUKLA PRAHA	0h 23' 03"	+ 0h 02' 31"
29.	156	100 111 452 80	 UKR	SHCHERBAN Vladyslav	National Team of UKRAINE on the track	0h 23' 04"	+ 0h 02' 32"
30.	127	100 107 853 70	 HUN	SZOLLOSI Ferenc	PANON Cycling Team	0h 23' 05"	+ 0h 02' 33"
31.	191	100 159 969 00	 POL	WOJTANEK Bartłomiej	TC CHROBRY SCOTT Głogów	0h 23' 08"	+ 0h 02' 36"
32.	122	100 096 599 68	 HUN	DINA Dániel	PANON Cycling Team	0h 23' 09"	+ 0h 02' 37"
33.	97	100 101 701 29	 CZE	STRUPEK Matyáš	Team DUKLA PRAHA	0h 23' 09"	+ 0h 02' 37"
34.	101	100 099 737 05	 LTU	LAŠINIS Venantas	STAKI - TECHNORAMA	0h 23' 13"	+ 0h 02' 41"
35.	221	100 143 891 24	 POL	MATUSIAK Sebastian	KRISMAR BIG SILVANT	0h 23' 21"	+ 0h 02' 49"
36.	164	100 150 642 82	 DEN	MØLLER Nikolaj Vejlbj	Team AURA Energi-CK Aarhus	0h 23' 26"	+ 0h 02' 54"
37.	45	100 109 575 46	 POL	ANIOLKOWSKI Stanisław	Team HUROM	0h 23' 29"	+ 0h 02' 57"
38.	196	100 158 481 64	 POL	JATCZAK Artur	TC CHROBRY SCOTT Głogów	0h 23' 36"	+ 0h 03' 04"
39.	192	100 150 929 78	 POL	MURIAS Jakub	TC CHROBRY SCOTT Głogów	0h 23' 40"	+ 0h 03' 08"
40.	134	100 097 145 32	 RUS	BOCHKOV Kirill	Natoniale Team of RUSSIA	0h 23' 46"	+ 0h 03' 14"
41.	213	100 097 260 50	 POL	STANISZEWSKI Daniel	KS POGOŃ Mostostal Puławy	0h 23' 49"	+ 0h 03' 17"
42.	187	100 350 763 92	 AUT	KOLLER Jan	UNION Raiffeisen Radteam Tirol	0h 23' 49"	+ 0h 03' 17"
43.	124	100 112 209 61	 SVK	SZABÓ Miklos	PANON Cycling Team	0h 23' 51"	+ 0h 03' 19"
44.	215	100 150 637 77	 POL	KUCIO Krzysztof	KS POGOŃ Mostostal Puławy	0h 23' 54"	+ 0h 03' 22"
45.	171	100 102 089 29	 BRA	FINKLER Fernando	GUERCIOTTI KIWI Atlantico	0h 23' 55"	+ 0h 03' 23"
46.	224	100 599 967 06	 POL	MUCHA Mateusz	KRISMAR BIG SILVANT	0h 24' 09"	+ 0h 03' 37"
47.	104	100 365 852 49	 LTU	ČEREMISINOV Artur	STAKI - TECHNORAMA	0h 24' 22"	+ 0h 03' 50"
48.	102	100 139 857 64	 LTU	GEMBECKAS Tomas	STAKI - TECHNORAMA	0h 24' 40"	+ 0h 04' 08"
49.	222	100 138 292 51	 POL	WEWIÓR Dominik	KRISMAR BIG SILVANT	0h 24' 42"	+ 0h 04' 10"
50.	106	100 802 208 02	 LTU	KUPSTAITIS Povilas	STAKI - TECHNORAMA	0h 24' 46"	+ 0h 04' 14"
51.	177	100 557 986 26	 POL	PUSTUŁA Michał	GUERCIOTTI KIWI Atlantico	0h 24' 51"	+ 0h 04' 19"
52.	225	100 538 107 32	 POL	MAŃK Józef	KRISMAR BIG SILVANT	0h 24' 54"	+ 0h 04' 22"
53.	176	100 532 008 44	 POL	BIAŁOŃCZYK Kamil	GUERCIOTTI KIWI Atlantico	0h 24' 56"	+ 0h 04' 24"
54.	173	100 395 316 25	 ESP	RODRIGUEZ RECUNA Lois	GUERCIOTTI KIWI Atlantico	0h 25' 07"	+ 0h 04' 35"
55.	103	100 365 854 51	 LTU	VALIUKAS Paulius	STAKI - TECHNORAMA	0h 25' 11"	+ 0h 04' 39"
56.	223	100 546 683 72	 POL	NOCEŃ Adam	KRISMAR BIG SILVANT	0h 25' 19"	+ 0h 04' 47"
57.	185	100 153 034 49	 AUT	WURM Philipp	UNION Raiffeisen Radteam Tirol	0h 25' 37"	+ 0h 05' 05"
58.	216	100 150 609 49	 POL	KRUPA Adrian	KS POGOŃ Mostostal Puławy	0h 26' 02"	+ 0h 05' 30"
59.	174	100 145 276 51	 ISR	BEAR Ido	GUERCIOTTI KIWI Atlantico	0h 26' 19"	+ 0h 05' 47"
60.	217	100 158 487 70	 POL	PROĆ Bartłomiej	KS POGOŃ Mostostal Puławy	0h 28' 38"	+ 0h 08' 06"

SPONSOR STRATEGICZNY



SPONSORZY GŁÓWNI

KGHM ZANAM



GŁÓWNI PATRONI MEDIALNI



OFICJALNI PARTNERZY



SPONSORZY WSPIERAJĄCY



PATRONI MEDIALNI



**Klasyfikacja drużynowa po etapach :****Team general classification :****SPONSOR: DOLNY ŚLĄSK**

Miejsce Place	Drużyna Team	Kod klubu Code team	Czas drużyny Time team	Różnica Gap
1.	CCC SPRANDI Polkowice	CCC	1h 01' 08"	
2.	ELKOV AUTHOR	ELA	1h 01' 51"	+ 0h 00' 43"
3.	WIBATECH MERX 7R	WIB	1h 03' 54"	+ 0h 02' 46"
4.	ADRIA MOBIL	ADR	1h 04' 39"	+ 0h 03' 31"
5.	Team HUROM	THU	1h 04' 46"	+ 0h 03' 38"
6.	Natoniale Team of RUSSIA	RUS	1h 04' 47"	+ 0h 03' 39"
7.	Team LOTTO KERN-HAUS	LKH	1h 05' 09"	+ 0h 04' 01"
8.	Team DUKLA PRAHA	DUK	1h 05' 13"	+ 0h 04' 05"
9.	DOMIN SPORT	DOM	1h 06' 01"	+ 0h 04' 53"
10.	ASTANA CITY	TSE	1h 06' 25"	+ 0h 05' 17"
11.	National Team of UKRAINE on the track	UKT	1h 06' 44"	+ 0h 05' 36"
12.	VOSTER UNIWHEELS Team	VOS	1h 06' 47"	+ 0h 05' 39"
13.	Team VORARLBERG SANTIC	VOL	1h 06' 58"	+ 0h 05' 50"
14.	KS POGOŃ Mostostal Puławy	POG	1h 07' 12"	+ 0h 06' 04"
15.	Team AURA Energi-CK Aarhus	ENE	1h 07' 19"	+ 0h 06' 11"
16.	National Team of BELARUS	BLR	1h 07' 49"	+ 0h 06' 41"
17.	TC CHROBRY SCOTT Głogów	CLG	1h 08' 00"	+ 0h 06' 52"
18.	AC SPARTA PRAHA	ACS	1h 08' 32"	+ 0h 07' 24"
19.	PANON Cycling Team	PNN	1h 08' 57"	+ 0h 07' 49"
20.	UNION Raiffeisen Radteam Tirol	RAI	1h 09' 41"	+ 0h 08' 33"
21.	STAKI - TECHNORAMA	STC	1h 11' 00"	+ 0h 09' 52"
22.	KRISMAR BIG SILVANT	KRI	1h 12' 12"	+ 0h 11' 04"
23.	GUERCIOTTI KIWI Atlantico	GUE	1h 13' 18"	+ 0h 12' 10"

SPONSOR STRATEGICZNY



SPONSORZY GŁÓWNI



GŁÓWNI PATRONI MEDIALNI



OFICJALNI PARTNERZY



SPONSORZY WSPIERAJĄCY



PATRONI MEDIALNI



ROZDZIAŁ KOSZULEK NA NASTĘPNYM ETAPIE / DISTRIBUTION JERSEYS ON NEXT STAGE:



KLASYFIKACJA GENERALNA - koszulka żółta

GENERAL CLASSIFICATION - yellow jersey

Lider klasyfikacji / Leader of classification:

14 TRATNIK Jan - CCC SPRANDI Polkowice



KLASYFIKACJA PUNKTOWA - koszulka miedziana

POINTS CLASSIFICATION - copper jersey

Lider klasyfikacji / Leader of classification:

14 TRATNIK Jan - CCC SPRANDI Polkowice

Jadący w koszulce / Wearing the jersey:

51 BARTA Jan - ELKOV AUTHOR



KLASYFIKACJA MŁODZIEŻOWA U-23 - koszulka niebieska

RIDERS U-23 - blue jersey

Lider klasyfikacji / Leader of classification:

11 SAJNOK Szymon - CCC SPRANDI Polkowice

Jadący w koszulce / Wearing the jersey:

11 SAJNOK Szymon - CCC SPRANDI Polkowice



ZWYCIĘZCA ETAPU - koszulka biała

SPRINT CLASSIFICATION - white jersey

Lider klasyfikacji / Leader of classification:

14 TRATNIK Jan - CCC SPRANDI Polkowice

Jadący w koszulce / Wearing the jersey:

15 GRADEK Kamil - CCC SPRANDI Polkowice



KLASYFIKACJA DRUŻYNOWA - koszulka czarna

TEAM CLASSIFICATION - black jersey

CCC SPRANDI Polkowice

SPONSOR STRATEGICZNY



SPONSORZY GŁÓWNI

KGHM ZANAM



Re-Wo Lubin

GŁÓWNI PATRONI MEDIALNI



OFICJALNI PARTNERZY



SPONSORZY WSPIERAJĄCY



PATRONI MEDIALNI



Kolejność pojazdów pomocy technicznej na następnym etapie :

Order of technical vehicles on next stage:

1.	T-02	CCC	CCC SPRANDI Polkowice
2.	T-06	ELA	ELKOV AUTHOR
3.	T-10	DUK	Team DUKLA PRAHA
4.	T-05	THU	Team HUROM
5.	T-01	WIB	WIBATECH MERX 7R
6.	T-14	RUS	Natoniale Team of RUSSIA
7.	T-03	LKH	Team LOTTO KERN-HAUS
8.	T-04	ADR	ADRIA MOBIL
9.	T-21	DOM	DOMIN SPORT
10.	T-22	POG	KS POGOŃ Mostostal Puławy
11.	T-08	VOL	Team VORARLBERG SANTIC
12.	T-09	VOS	VOSTER UNIWHEELS Team
13.	T-16	UKT	National Team of UKRAINE on the track
14.	T-20	CLG	TC CHROBRY SCOTT Głogów
15.	T-12	ACS	AC SPARTA PRAHA
16.	T-07	TSE	ASTANA CITY
17.	T-17	ENE	Team AURA Energi-CK Aarhus
18.	T-15	BLR	National Team of BELARUS
19.	T-13	PNN	PANON Cycling Team
20.	T-19	RAI	UNION Raiffeisen Radteam Tirol
21.	T-11	STC	STAKI - TECHNORAMA
22.	T-23	KRI	KRISMAR BIG SILVANT
23.	T-18	GUE	GUERCIOTTI KIWI Atlantico

Aktualne wyniki na stronie /

Actual results on the page: www.flextour.pl (format pdf)



Polkowice, 11.05.18

**PRESIDENT of C.P.
/-/ Dawid SOBURA**

**FINISH JUDGE / SĘDZIA METY
/-/ Rafael COCA SAN JOSE**

SPONSOR STRATEGICZNY

SPONSORZY GŁÓWNI

GŁÓWNI PATRONI MEDIALNI

OFICJALNI PARTNERZY

SPONSORZY WSPIERAJĄCY

PATRONI MEDIALNI